




FLA Bronze | 1. Klasse A Bronze

Abschnittsbewerb Schwanenstadt Aktiv Liga 28.05.2022

R	SNr	Gruppe (Bezirk)	SP	LAZ	LAF	SLZ	SLF	Σ	E
1.	17	Frankenburg am Hausruck 1 (VB)	500	31.68		59.10		409.22	J
2.	56	Zell am Moos 1 (VB)	500	39.38		53.00		407.62	J
3.	85	Redleiten 2 (VB)	500	35.07	10	54.54		400.39	J
4.	48	Reittern 1 (VB)	500	35.37	10	55.15		399.48	J
5.	67	Raspoldsedt 1 (VB)	500	40.60		64.27		395.13	J
6.	123	Badstuben 1 (VB)	500	40.06		64.99		394.95	J
7.	72	Pöndorf 1 (VB)	500	45.36	20	54.27		380.37	J
8.	74	Frankenburg am Hausruck 3 (VB)	500	40.43	20	59.62		379.95	J
9.	51	Rutzenmoos 4 (VB)	500	42.97	20	61.45		375.58	J
10.	114	Volkerding 1 (VB)	500	47.47	25	54.97		372.56	J
11.	18	Kemating / VB 2 (VB)	500	42.78	25	56.20	5	371.02	J
12.	10	Atzbach 1 (VB)	500	44.61	30	57.68		367.71	J
13.	29	Frankenmarkt 1 (VB)	500	55.99	20	57.75		366.26	J
14.	88	Steining 1 (VB)	500	41.93	30	58.15	5	364.92	J
15.	49	Bruckmühl 1 (VB)	500	49.45	55	56.03		339.52	J

Abkürzungen: SP: Startpunkte | LAZ: Zeit des Löschangriffes | LAF: Fehler Löschangriff | SLZ: Zeit des Staffellaufes | SLF: Fehler Staffellauf | Σ: Gesamtpunkte




FLA Bronze | 2. Klasse A Bronze

Abschnittsbewerb Schwanenstadt Aktiv Liga 28.05.2022

R	SNr	Gruppe (Bezirk)	SP	LAZ	LAF	SLZ	SLF	Σ	E
1.	82	Hipping 1 (VB)	500	41.27		60.78		397.95	J
2.	110	Redlham 1 (VB)	500	42.59		60.66		396.75	J
3.	27	Keuschen 1 (VB)	500	43.18	10	56.12		390.70	J
4.	87	Eggenberg-Rixing 1 (VB)	500	44.72	10	55.45		389.83	J
5.	23	Schlatt 1 (VB)	500	55.75		54.58		389.67	J
6.	4	Pühret 2 (VB)	500	44.47	10	56.03		389.50	J
7.	32	Badstuben 5 (VB)	500	47.15	5	54.60	5	388.25	J
8.	102	Gampern 1 (VB)	500	49.27	5	58.92		386.81	J
9.	38	Oberaschau 1 (VB)	500	55.71		59.45		384.84	J
10.	9	Pfaffing 2 (VB)	500	58.01		58.47		383.52	J
11.	47	Redleiten 3 (VB)	500	51.49	5	65.84		377.67	J
12.	96	Walchen 1 (VB)	500	50.28	20	56.82		372.90	J
13.	63	Wilding-Mühlberg 1 (VB)	500	48.91	30	57.50		363.59	J
14.	112	Redlham 2 (VB)	500	54.42	30	53.97		361.61	J
15.	61	Attnang 1 (VB)	500	67.85	10	63.71		358.44	J
16.	11	Innerschwand 1 (VB)	500	57.57	25	59.55		357.88	J
17.	19	Straß im Attergau 1 (VB)	500	46.60	35	63.76		354.64	J
18.	104	Vöcklamarkt 1 (VB)	500	64.30	20	61.21		354.49	J
19.	70	Schwanenstadt 1 (VB)	500	76.62	10	62.74		350.64	J
20.	69	Ottngang am Hausruck 1 (VB)	500	57.51	40	56.73		345.76	J
21.	12	Berg im Attergau 1 (VB)	500	62.21	35	59.77		343.02	J
22.	107	Aurach am Hongar 1 (VB)	500	51.60	50	62.16		336.24	J
23.	20	Pühret 3 (VB)	500	72.39	30	56.96	5	335.65	J
24.	24	Ampflwang im Hausruckwald 1 (VB)	500	64.32	40	64.46		331.22	J
25.	90	Pühret 1 (VB)	500	56.69	60	55.78		327.53	J
26.	31	Timelkam 1 (VB)	500	76.72	40	60.63	5	317.65	J
27.	124	Niederthalheim 1 (VB)	500	67.70	55	65.86		311.44	J
28.	105	Wolfsegg am Hausruck 1 (VB)	500	61.48	70	57.58		310.94	J
	109	Powang 1 (VB)	500	72.18	60	63.57		304.25	G
	108	Mondsee 1 (VB)	500	69.98	65	61.73		303.29	G

Abkürzungen: SP: Startpunkte | LAZ: Zeit des Löschangriffes | LAF: Fehler Löschangriff | SLZ: Zeit des Staffellaufes | SLF: Fehler Staffellauf | Σ: Gesamtpunkte



FLA Bronze | 2. Klasse A Bronze

Gäste

Abschnittsbewerb Schwanenstadt Aktiv Liga 28.05.2022

R	SNr	Gruppe (Bezirk)	SP	LAZ	LAF	SLZ	SLF	Σ	E
1.	81	Aichkirchen 1 (WL)	500	32.82		52.61		414.57	J
2.	116	Stillfüssing 1 (GR)	500	30.65	5	50.29		414.06	J
3.	93	Unterstetten 1 (GR)	500	34.88		51.49		413.63	J
4.	53	Pollham 2 (GR)	500	36.83		56.57		406.60	J
5.	68	Roitham / GM 1 (GM)	500	42.21		55.90		401.89	J
6.	26	Untertressleinsbach 1 (GR)	500	35.35	15	55.04		394.61	J
7.	34	Pollham 1 (GR)	500	40.37	20	53.07		386.56	J
8.	46	Aichkirchen 2 (WL)	500	50.83	10	55.10		384.07	J
9.	50	Wallern an der Trattnach 1 (GR)	500	50.57	25	54.81		369.62	J

Abkürzungen: SP: Startpunkte | LAZ: Zeit des Löschanriffes | LAF: Fehler Löschanriff | SLZ: Zeit des Staffellaufes | SLF: Fehler Staffellauf | Σ: Gesamtpunkte




FLA Bronze | Bezirksliga A Bronze

Abschnittsbewerb Schwanenstadt Aktiv Liga 28.05.2022

R	SNr	Gruppe (Bezirk)	SP	LAZ	LAF	SLZ	SLF	Σ	E
1.	5	Rutzenmoos 3 (VB)	500	30.38		49.70		419.92	J
2.	75	Redleiten 1 (VB)	500	33.49		55.67		410.84	J
3.	89	Steindorf 1 (VB)	500	38.25		52.04		409.71	J
4.	3	Guggenberg 1 (VB)	500	29.12	10	51.69		409.19	J
5.	84	Fornach 1 (VB)	500	39.02		54.46		406.52	J
6.	6	Manning 1 (VB)	500	37.18		56.87		405.95	J
7.	64	Pilsbach 1 (VB)	500	33.42	15	51.56		400.02	J
8.	43	Kogl 1 (VB)	500	37.34	15	55.06		392.60	J
9.	45	Wegleiten 1 (VB)	500	36.98	10	55.89	5	392.13	J
10.	121	Oberalberting 1 (VB)	500	37.34	5	60.90	5	391.76	J
11.	42	Rutzenmoos 1 (VB)	500	39.36	30	56.41		374.23	J
12.	76	Kemating / VB 1 (VB)	500	32.11	50	53.07		364.82	J

Abkürzungen: SP: Startpunkte | LAZ: Zeit des Löschangriffes | LAF: Fehler Löschangriff | SLZ: Zeit des Staffellaufes | SLF: Fehler Staffellauf | Σ: Gesamtpunkte




FLA Silber | 1. Klasse A Silber

Abschnittsbewerb Schwanenstadt Aktiv Liga **28.05.2022**

R	SNr	Gruppe (Bezirk)	SP	LAZ	LAF	SLZ	SLF	Σ	E
1.	1	Redleiten 2 (VB)	500	37.53		54.85		407.62	J
2.	66	Zell am Moos 1 (VB)	500	43.56		55.96		400.48	J
3.	37	Frankenburg am Hausruck 1 (VB)	500	34.09	20	53.56		392.35	J
4.	83	Pöndorf 1 (VB)	500	45.70	5	54.35	5	389.95	J
5.	77	Raspoldsedt 1 (VB)	500	52.62		54.65	5	387.73	J
6.	101	Frankenburg am Hausruck 3 (VB)	500	45.17	10	59.45		385.38	J
7.	28	Kemating / VB 2 (VB)	500	53.45	10	55.85		380.70	J
8.	60	Rutzenmoos 4 (VB)	500	48.77		71.11		380.12	J
9.	115	Volkerding 1 (VB)	500	54.47	15	56.93		373.60	J
10.	118	Badstuben 1 (VB)	500	51.62	20	66.35		362.03	J
11.	57	Reittern 1 (VB)	500	45.95	50	55.73		348.32	J
12.	98	Steining 1 (VB)	500	69.49	30	56.42		344.09	J
13.	39	Frankenmarkt 1 (VB)	500	74.50	25	57.92		342.58	J
14.	58	Bruckmühl 1 (VB)	500	61.19	50	56.45		332.36	J

Abkürzungen: SP: Startpunkte | LAZ: Zeit des Löschangriffes | LAF: Fehler Löschangriff | SLZ: Zeit des Staffellaufes | SLF: Fehler Staffellauf | Σ: Gesamtpunkte




FLA Silber | 2. Klasse A Silber

Abschnittsbewerb Schwanenstadt Aktiv Liga **28.05.2022**

R	SNr	Gruppe (Bezirk)	SP	LAZ	LAF	SLZ	SLF	Σ	E
1.	111	Redlham 1 (VB)	500	39.66		59.62		400.72	J
2.	97	Eggenberg-Rixing 1 (VB)	500	51.24	5	55.58		388.18	J
3.	22	Berg im Attergau 1 (VB)	500	55.23	5	59.60		380.17	J
4.	55	Keuschen 1 (VB)	500	52.69	15	57.07		375.24	J
5.	73	Wilding-Mühlberg 1 (VB)	500	59.99	10	57.23		372.78	J
6.	8	Gampern 1 (VB)	500	56.50	15	59.53		368.97	J
7.	14	Pühret 2 (VB)	500	51.42	25	56.57		367.01	J
8.	79	Ottang am Hausruck 1 (VB)	500	51.87	25	56.74		366.39	J
9.	2	Walchen 1 (VB)	500	55.17	25	57.25		362.58	J
10.	33	Schlatt 1 (VB)	500	74.72	25	55.15		345.13	J
11.	100	Pühret 1 (VB)	500	60.54	45	56.17		338.29	J
12.	113	Redlham 2 (VB)	500	59.58	55	54.44		330.98	J
13.	92	Hipping 1 (VB)	500	58.20	50	61.61		330.19	J
14.	30	Pühret 3 (VB)	500	65.66	50	56.93		327.41	J
15.	65	Straß im Attergau 1 (VB)	500	67.06	45	64.18		323.76	J
16.	35	Schwanenstadt 2 (VB)	500	79.89	35	63.37		321.74	J
17.	71	Attnang 1 (VB)	500	81.32	35	64.41		319.27	J
18.	21	Innerschwand 1 (VB)	500	81.16	45	59.98		313.86	J
	106	Wolfsegg am Hausruck 1 (VB)	500	85.80	55	57.12		302.08	G
	41	Badstuben 5 (VB)	500	68.31	120	57.80		253.89	G

Abkürzungen: SP: Startpunkte | LAZ: Zeit des Löschanriffes | LAF: Fehler Löschanriff | SLZ: Zeit des Staffellaufes | SLF: Fehler Staffellauf | Σ: Gesamtpunkte




FLA Silber | 2. Klasse A Silber

Gäste

Abschnittsbewerb Schwanenstadt Aktiv Liga 28.05.2022

R	SNr	Gruppe (Bezirk)	SP	LAZ	LAF	SLZ	SLF	Σ	E
1.	117	Stillfüssing 1 (GR)	500	36.69		51.07		412.24	J
2.	62	Pollham 2 (GR)	500	46.61		56.01		397.38	J
3.	103	Unterstetten 1 (GR)	500	41.64	10	51.99		396.37	J
4.	59	Wallern an der Trattnach 1 (GR)	500	52.06	10	55.68		382.26	J
5.	7	Aichkirchen 1 (WL)	500	46.29	20	52.42		381.29	J
6.	44	Pollham 1 (GR)	500	53.04	30	52.55		364.41	J
7.	36	Untertressleinsbach 1 (GR)	500	42.31	35	59.45	5	358.24	J
8.	78	Roitham / GM 1 (GM)	500	73.10	30	56.88		340.02	J

Abkürzungen: SP: Startpunkte | LAZ: Zeit des Löschangriffes | LAF: Fehler Löschangriff | SLZ: Zeit des Staffellaufes | SLF: Fehler Staffellauf | Σ : Gesamtpunkte



FLA Silber | Bezirksliga A Silber

Abschnittsbewerb Schwanenstadt Aktiv Liga 28.05.2022

R	SNr	Gruppe (Bezirk)	SP	LAZ	LAF	SLZ	SLF	Σ	E
1.	15	Rutzenmoos 3 (VB)	500	32.05	5	50.46		412.49	J
2.	99	Steindorf 1 (VB)	500	44.94		52.09		402.97	J
3.	91	Pilsbach 1 (VB)	500	33.31	20	50.70		395.99	J
4.	54	Wegleiten 1 (VB)	500	50.02		54.89		395.09	J
5.	13	Guggenberg 1 (VB)	500	36.14	20	51.79		392.07	J
6.	86	Kemating / VB 1 (VB)	500	39.60	15	53.70		391.70	J
7.	16	Manning 1 (VB)	500	38.81	15	54.76		391.43	J
8.	94	Fornach 1 (VB)	500	44.18	10	54.76		391.06	J
9.	122	Oberalberting 1 (VB)	500	41.93	15	58.38		384.69	J
10.	52	Kogl 1 (VB)	500	44.17	25	54.80		376.03	J
11.	95	Redleiten 1 (VB)	500	45.33	30	56.58		368.09	J

Abkürzungen: SP: Startpunkte | LAZ: Zeit des Löschanriffes | LAF: Fehler Löschanriff | SLZ: Zeit des Staffellaufes | SLF: Fehler Staffellauf | Σ: Gesamtpunkte